









Lesson: Earthquake Safety/La lección: Seguridad contra los terremotos
 Vocabulary & Image Guide Sheet





The objectives/Los objetivos:

- Student will be able to use vocabulary and phrases related to earthquakes.
 - *El/la estudiante podrá usar el vocabulario y frases relacionados con los terremotos.*
- Student will be able to identify how to prepare, take action, and stay safe during an earthquake.
 - *El/la estudiante podrá identificar cómo preparar, tomar acción, y mantenerse a salvo durante un terremoto.*
- Student will be able to match target vocabulary and phrases with the correct image.
 - *El/la estudiante podrá emparejar el vocabulario y las frases con la imagen correcta.*

El inglés	Pronunciation	La pronunciación para hispanohablantes	El español	La foto
Earthquake	urth-kweyk	ertcueik	Terremoto	
Anywhere	en-ee-wair	eniuer	En cualquier lugar	
Anytime	en-ee-tahym	enitaim	En cualquier momento	
Aftershock	af-ter-shok	aftershak	Réplica	

El inglés	Pronunciation	La pronunciación para hispanohablantes	El español	La foto
No Warning	noh wawr-ning	no uarnin	Sin aviso	
Fires	fahyuhrs	faiers	Incendios	
Road damage	rohd dam-ij	roud deimech	Daños en la carretera	
Tsunamis	tsoo-nah-meez	sunamis	Tsunamis	
Landslides	land-slahydz	lenslaids	Deslizamientos de tierra	
Avalanches	av-uh-lanchez	avelanches	Avalanchas	

El inglés	Pronunciation	La pronunciación para hispanohablantes	El español	La foto
Drop	drop	drap	Agáchese	
Cover	kuhv-er	cavor	Cúbrase	
Hold On	hohld awn	jold an	Sosténgase	
Target Phrases/Frases Objetivas				
Take action.	teyk ak-shuhn	teik akshen	Toma Acción.	
Don't stand in a doorway.	dohnt stand en ey dohr-vey	Dont stand en ei doruei.	No se pare debajo de los marcos de las puertas.	

El inglés	Pronunciation	La pronunciación para hispanohablantes	El español	La foto
Don't run outside.	dohnt ruhn out-sahyd	Dont ran autsaid.	No corra afuera.	
If in bed, stay.	if en bed, stey.	Ef en bed, stei.	Si está en la cama quédese allí.	
If outside, stay.	if out-sahyd, stey.	Ef autsaid, stei.	Si está afuera quédese allí.	
If in a car, stop and stay.	if en ey kahr, stop uhnd stey.	Ef en ei car, stap an stei.	Si está en el carro deténgase y quédese allí.	
Use arms to protect your head and neck.	Yooz armz too pruh-tekt yoor hed and nek	Ius armz tu protect iur jed an nec	Use los brazos para protegerse la cabeza y el cuello.	