






Lesson: Following Directions/ Lección: Siguiendo Instrucciones






The objective/Los objetivos:

1. Learn at least 10 vocabulary words to give directions. / *Aprender, por lo menos, 10 palabras del vocabulario para dar y recibir instrucciones.*
2. Understand simple commands that complete an obstacle course or dance the Cha Cha Slide. / *Entender los mandos simples que completan una carrera de obstáculos o bailar el Cha Cha.*

El inglés	La pronunciación	La pronunciación para hispanohablantes	El español	La foto
Left	Leh ft	left	izquierda	
Right	Rite	rait	derecha	
Reverse/ Backward	Ree-verss	rivurs bakuard	Voltee	
Forward/ Straight	For-word Strayt	Foruard Streit	Siga derecho	
Stop	stahp	stap	Pare	





STAT

Short Targeted and Timely

Go	goh	gou	Vaya	
Slide	Sl-eyed	slaid	Deslice	
Criss cross	krihs-kraws	Kres kras	Entrecruce	
Hands on your knees	handz on yur neez	jands on ior nis	Manos en sus rodillas	
Clap your hands	clap yur handz	klap ior jands	Aplauda sus manos	

STAT

Short Targeted and Timely

Freeze	freez	friz	Alto	
Cha Cha real smooth	chaw chaw reel smoo-th	Cha cha ril smud	Baile chachachá tan suave	
Hop	hawp	Jap	Salte	
Stomp	stawmp	stamp	Pisotee	
Turn around	tern uh-rownd	tern araud	Dese vuelta	